

PNRR Firenze

Firenze
29 giugno 2021

 www.fisac-cgil.it/isrflab

 lab@fisac.it

QUADRO DEGLI INTERVENTI UE

Interventi di mitigazione

Flessibilizzazione norme UE

Politica Monetaria espansiva

«Reti di protezione» UE

Interventi di rilancio: Next Generation EU

**Pilastro 1: Sostenere la ripresa
(Recovery and Resilience Facility)**

672,5 Miliardi

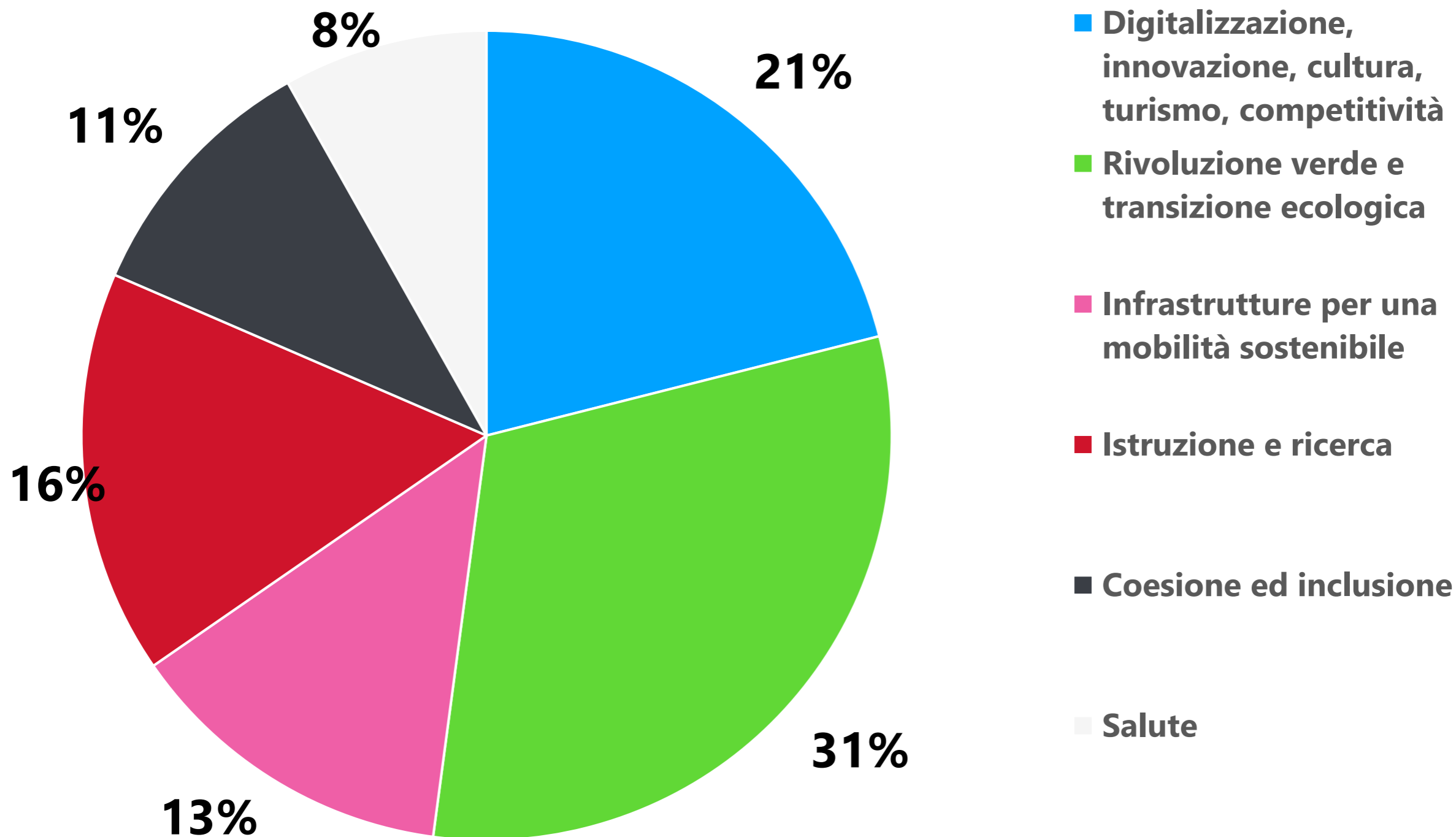
**Pilastro 2: Politica di Coesione
(ReactEU)**

47,5 miliardi

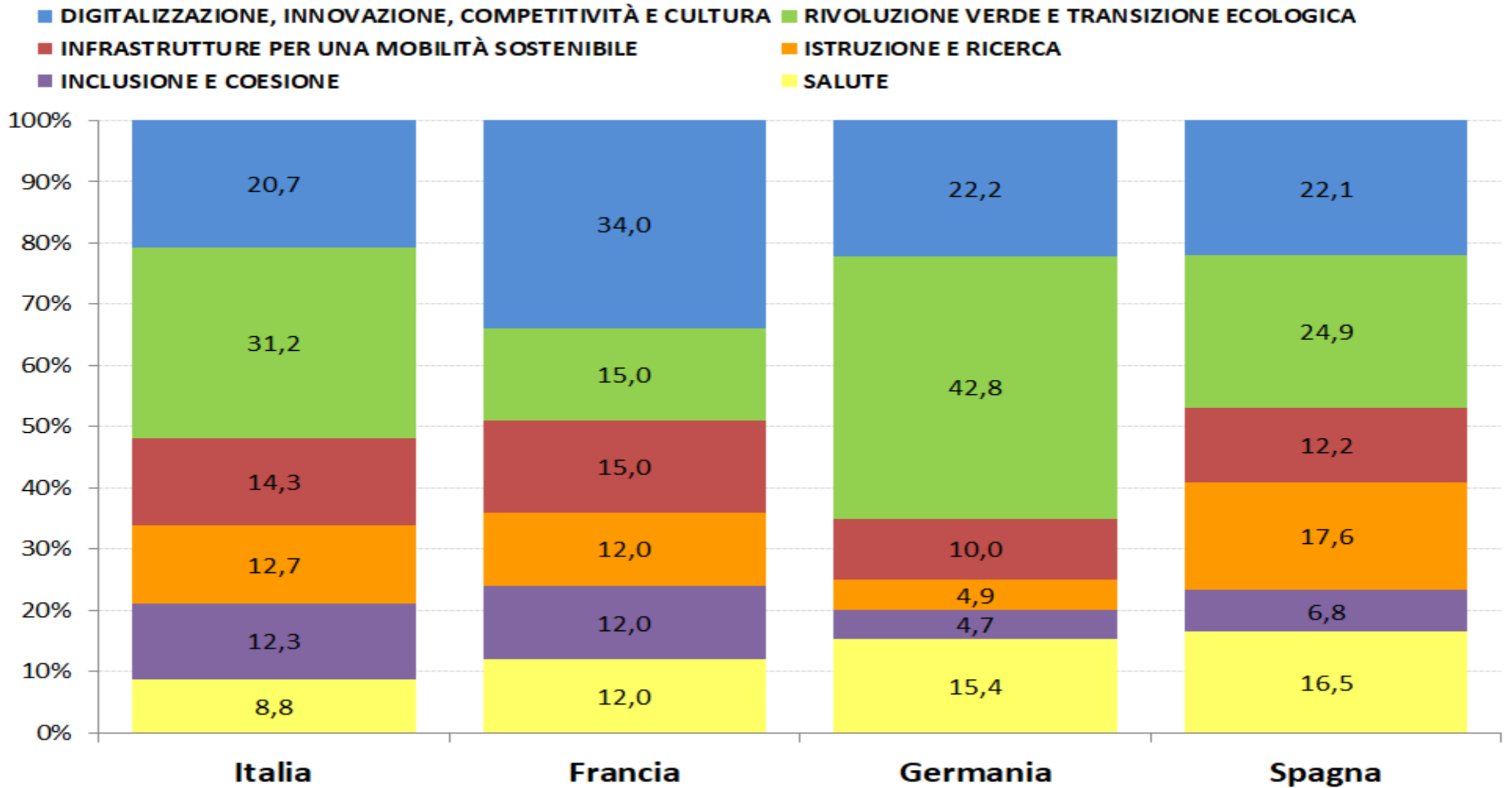
Pilastro 3: Sostegno settoriale

30 miliardi

PNRR: MISSIONI STRATEGICHE E ALLOCAZIONE



4 PNRR a confronto



Digitalizzazione, innovazione, cultura, turismo, competitività



Rivoluzione verde e transizione ecologica



Infrastrutture per una mobilità sostenibile



Istruzione e ricerca

COMPONENTI E RISORSE (MILIARDI DI EURO):



30,88

Totale

M4C1 - POTENZIAMENTO DELL'OFFERTA DEI
SERVIZI DI ISTRUZIONE: DAGLI ASILI NIDO ALLE
UNIVERSITÀ 19,44

M4C2 - DALLA RICERCA ALL'IMPRESA 11,44

Coesione ed inclusione

COMPONENTI E RISORSE (MILIARDI DI EURO):



19,81

Totale

M5C1 - POLITICHE PER IL LAVORO

6,66

M5C2 - INFRASTRUTTURE SOCIALI, FAMIGLIE,
COMUNITÀ E TERZO SETTORE

11,17

M5C3 - INTERVENTI SPECIALI PER LA COESIONE
TERRITORIALE

1,98

Salute

COMPONENTI E RISORSE (MILIARDI DI EURO):



15,63

Totale

M6C1 - RETI DI PROSSIMITÀ, STRUTTURE E
TELEMEDICINA PER L'ASSISTENZA SANITARIA
TERRITORIALE 7,00

M6C2 - INNOVAZIONE, RICERCA E
DIGITALIZZAZIONE DEL SERVIZIO SANITARIO
NAZIONALE 8,63

Le riforme nel PNRR

- ✓ **Orizzontali** (PA; Giustizia)
- ✓ **Abilitanti** (es. Semplificazione; Concorrenza)
- ✓ **Settoriali** (nelle 6 Missioni)
- ✓ **Di accompagnamento** (Fisco; Ammortizzatori sociali)

Target trasversali

✓ **Giovani**

✓ **Donne**

✓ **Sud**

IMPATTO MACROECONOMICO DEL PNRR

Voce	2021	2022	2023	2024-2026
PIL	0,7	2	3	3,1
Consumi	0,9	2,3	3	2,9
Spesa pubblica	0,5	1,5	2	0,7
Investimenti	1,6	5,5	9,4	10,6
Esportazioni	-0,2	-0,4	-0,6	0,4
Importazioni	1	2,6	4	4,7
Occupazione	0,7	2,2	3,2	3,2
Occupazione femminile	0,7	2,2	3,5	4
Occupazione giovanile	0,4	2	3	3,2
Occupazione nel Sud	0,3	0,8	1,1	1,1

Fonte: Allegato al PNRR

PNRR: Alcune riflessioni in chiaroscuro

- ✓ Non è risolutivo da solo (Realfonzo et al., 2021): manca riforma complessiva EU (patto di stabilità e BCE)
- ✓ Dubbi su riforma LEP/LEA. LEP riguarda non solo il Sud
- ✓ La squadra è un problema?

PNRR: Alcune riflessioni in chiaroscuro

- ✓ **L'importanza del PNRR è soprattutto politica e di prospettiva: il futuro dell'Unione passa da meccanismi permanenti di solidarietà e condivisione dei rischi economici**

PNRR: IMPATTO

CITTA' METROPOLITANA DI FIRENZE

 www.fisac-cgil.it/isrflab

 lab@fisac.it

PNRR Regione Toscana

- ✓ **Sconta un ritardo**
- ✓ **Ultimo update: novembre 2020**

PNRR Regione Toscana - Allocazione risorse

Tabella 1 - Valori delle progettualità aggregate per missione

Missioni	Importi	%
<i>Digitalizzazione, innovazione e competitività del sistema produttivo (missione 1)</i>	1.528	12,1
<i>Rivoluzione verde e transizione ecologica (missione 2)</i>	4.952,4	39,3
<i>Infrastrutture per la mobilità (missione 3)</i>	1.376	10,9
<i>Istruzione, formazione, ricerca e cultura (missione 4)</i>	2.100	16,7
<i>Equità sociale, di genere e territoriale (missione 5)</i>	936	7,4
<i>Salute (missione 6)</i>	1.699	13,5
Totale delle missioni	12.591,4	100

(valori in milioni di euro)

PNRR Regione Toscana: progetti più importanti

- ✓ **Sistema tramviario: 750 milioni**
- ✓ **Servizio Idrico Integrato: 2 miliardi (più 500 milioni di fondi residui tariffari)**
- ✓ Trasporti e infrastrutture: 620 milioni (pochi su CM Firenze)
- ✓ Rischio idrogeologico: 500 milioni
- ✓ Bonifica Aree crisi complessa (LI e Piombino): 280 milioni
- ✓ Edilizia scolastica: 900 milioni
- ✓ Sanità: 1,2 miliardi

PNRR Regione Toscana: progetti più importanti

- ✓ **Sistema tramviario: 750 milioni**
- ✓ **Servizio Idrico Integrato: 2 miliardi (più 500 milioni di fondi residui tariffari)**
- ✓ Trasporti e infrastrutture: 620 milioni (pochi su CM Firenze)
- ✓ Rischio idrogeologico: 500 milioni
- ✓ Bonifica Aree crisi complessa (LI e Piombino): 280 milioni
- ✓ Edilizia scolastica: 900 milioni
- ✓ Sanità: 1,2 miliardi

Focus ANCI PNRR

- ✓ **Settembre 2020: trasmissione ad ANCI pacchetto progetti elegibili città metropolitane sui**
- ✓ **Cluster ed ambiti indicati : 345 progetti per oltre 42 miliardi di euro (non tutti eligibili)**

PNRR Comune di Firenze

- ✓ Artemio Franchi: 85 milioni di euro
- ✓ «Rinascimento Innovativo»
- ✓ Interventi su tramvia, tram-treno verso Prato, Hub mobilità
- ✓ Ripopolazione del centro storico

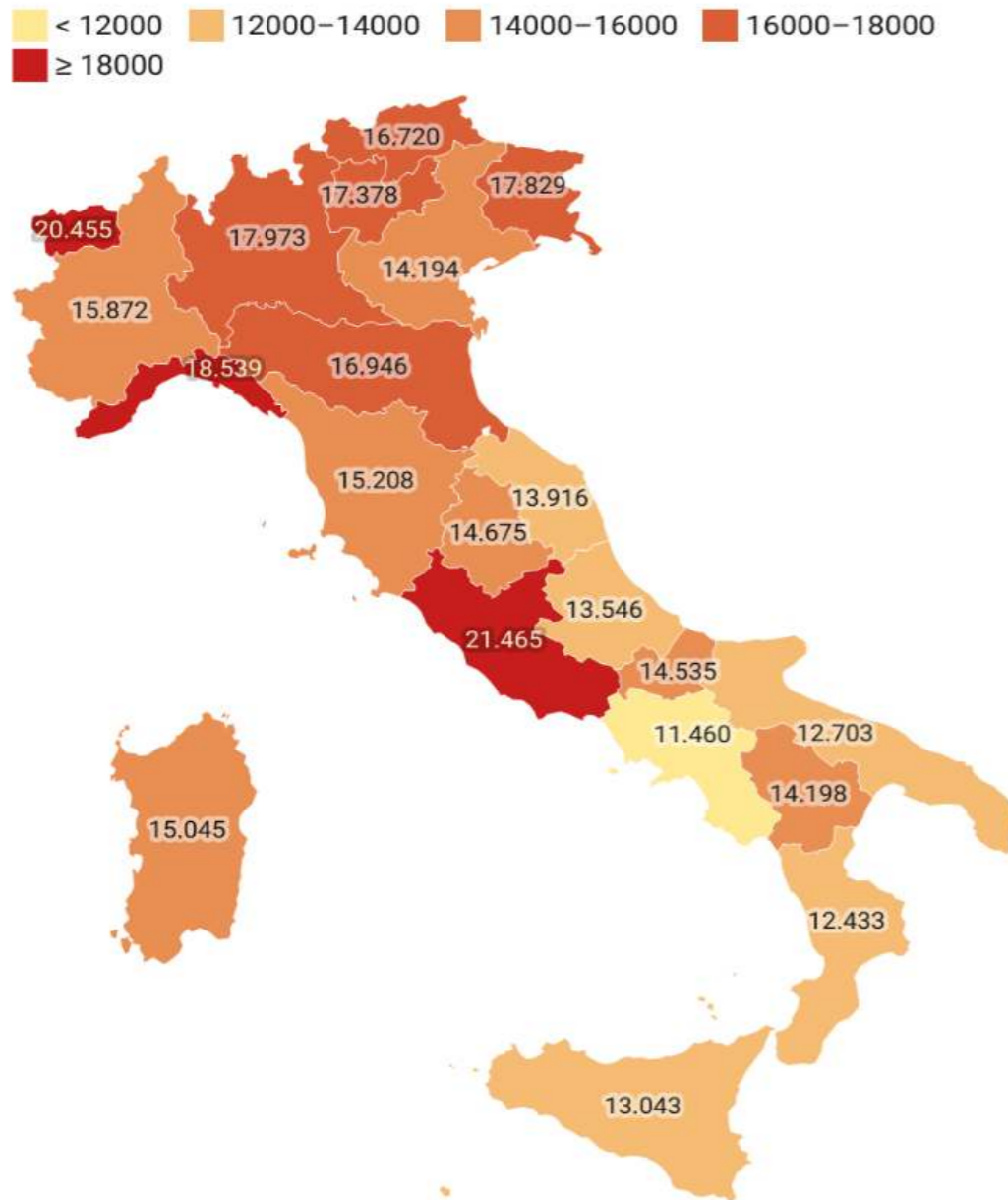
PNRR e Firenze: alcune riflessioni

- ✓ **Manca contributo della Città metropolitana**
- ✓ **PNRR Firenze: nessun cambio di visione strategica; non conosciamo saldi**

PNRR e comuni: problema gestionale

- ✓ **Bando 2.800 dipendenti TD al Sud**
- ✓ **Ma anche nei comuni del Centro-Nord mancano alcune competenze (soprattutto nei medio-piccoli) – Rischio di gestione accentrata risorse**

Il paradosso del PNRR



Spesa pubblica corrente SPA, media 2013-2018

- ✓ Aumentano Investimenti
- ✓ La spesa corrente resta al palo, anche in Toscana e a Firenze
- ✓ Rischio cattedrali nel deserto in assenza nuovi fondi
- ✓ Il riequilibrio nella spesa pubblica corrente va fatto con giudizio (augurandosi che sia fatto)